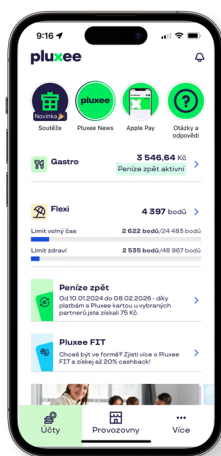




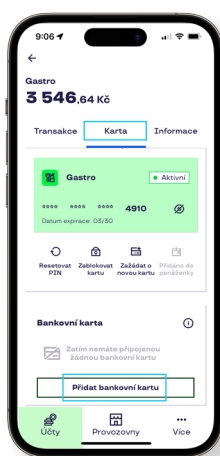
## Jak přidat bankovní kartu

Pokud hledáte pohodlné placení bez nutnosti kontroly zůstatku, přidejte si svou bankovní kartu. Přidání karty provedete online ve svém účtu Pluxee na adrese [www.ucet.pluxee.cz](http://www.ucet.pluxee.cz) nebo v mobilní aplikaci Pluxee Česká republika.

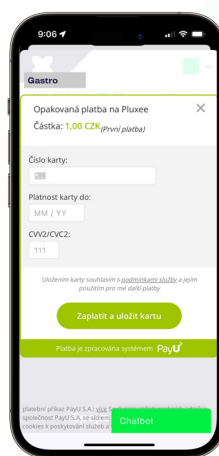
### V mobilní aplikaci:



Nejprve vyberte typ účtu „Gastro“ nebo „Flexi“.



Vyberte sekci „Karty“ a v horní záložce a klikněte na „Přidat bankovní kartu“.



Vyplňte údaje o bankovní kartě a potvrďte prosím kontrolní platbu 1 Kč. Ta vám bude následně na účet vrácena.



Úspěšně připojení karty si můžete ověřit zpět v sekci „Karty“, kde lze i bankovní kartu v případě potřeby odebrat.

### Na webových stránkách Pluxee účtu:

Přihlaste se ke svému účtu na adrese [ucet.pluxee.cz](http://ucet.pluxee.cz). Nejprve vyberte typ účtu, ke kterému je karta přiřazena – Gastro nebo Flexi. V sekci „**Můj Přehled**“ pod zůstatkem konkrétního karetního účtu (Gastro nebo Flexi) najdete tlačítko „**Přidat bankovní kartu**“. Po kliknutí budete přesměrováni na stránku PayU, kde zadáte údaje o Vaší bankovní kartě a potvrdíte zkušební transakci v hodnotě 1 Kč. Tato částka Vám bude následně vrácena. Po dokončení zkušební transakce je karta automaticky přidána k Vašemu benefičnímu účtu a můžete ji ihned používat při platbách.