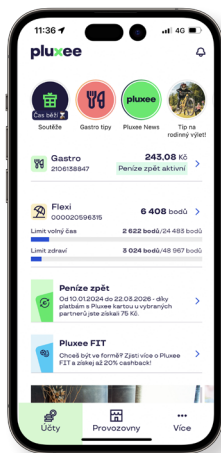


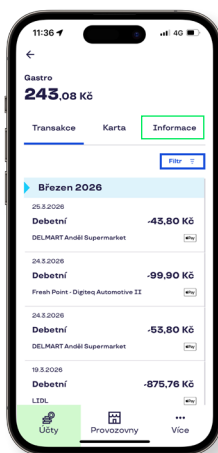
## Jak zkontrolovat zůstatek?

Svůj zůstatek jednoduše zkontrolujete online ve svém účtu Pluxee na adrese [www.ucet.pluxee.cz](http://www.ucet.pluxee.cz) nebo v mobilní aplikaci Pluxee Česká republika, kde si také můžete ověřit datum nejbližší expirace benefitních prostředků.

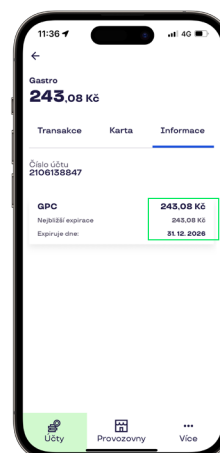
### V mobilní aplikaci:



Nejprve vyberte typ účtu „Gastro“ nebo „Flexi“.



Klikněte na „Informace“ v horní záložce.



Zde vidíte váš aktuální zůstatek a datum nejbližší expirace.

### Na webových stránkách Pluxee účtu:

Přihlaste se ke svému účtu na adrese [ucet.pluxee.cz](http://ucet.pluxee.cz). Rozklikněte karetní účet Pluxee, u kterého chcete ověřit zůstatek a expiraci. V panelu vlevo najdete aktuální zůstatek včetně data nejbližší expirace.